



Reach Us تواصلوا معنا

SOUEAST KUWAIT

Hotline: +965 1800140
Soueastkuwait@almullagroup.com
4th Ring Road, Car Dealer Road, Al Rai, P.O. Box 177, Safat 13002, Kuwait."
www.soueastkuwait.com

الخط الساخن: +965 1800140
البريد الإلكتروني: Soueastkuwait@almullagroup.com
العنوان: الدائري الرابع، شارع وكالات السيارات، الري، صندوق بريد رقم 177، الصفاة 13002، الكويت
الموقع الإلكتروني: www.soueastkuwait.com

SOUEAST

EASE DRIVE ENJOY MORE

7-SEAT URBAN COMFORT SUV



سهولة في القيادة استمتع بكل لحظة 7 مقاعد من الراحة

S08DM
PHEV



قيادة سهلة.. متعة أكبر

استمتع بسهولة القيادة, واجعل من كل لحظة في رحلاتك متعة لا تُنسى.

تم تصميم السيارة لتكون سيارة متعددة الاستخدامات بـ 7 مقاعد مريحة لتلبي احتياجات العائلات التي تبحث عن راحة واسعة وتقدر تجربة الحياة الفاخرة ذات الجودة المتميزة.

Ease Drive Enjoy More

Embrace the ease of driving, and unlock every moment of pleasant journeys.

Positioned as a 7-Seat Urban Comfort SUV, it caters to family users who pursue spacious comfort and value premium lifestyle experiences as well as refined quality.

أناقة التصميم الخارجي

فخامة مستوحاة من الكلاسيكيات، صيغت بتصميم أيقوني فاخر؛ يُقدّم صورةً بصريةً
مهيبَةً ومتمينة، تعكش حضوراً طاغياً يفيضُ بالكمال والعظمة.

Ease of Styling Exterior

Luxury rooted in classics, crafted with iconic premium auto design.
A stretched, composed profile that speaks volumes for grandeur.



التوازن المثالي: النسبة الذهبية

بنسبة 3.81 بين قاعدة العجلات وطول الهيكل، تجسد السيارة فلسفة «النسبة الذهبية» الكلاسيكية، مما يمنحها وقفةً منحوتةً تتسم بالتوازن.

Golden Ratio Body Length

3.8:1 wheelbase-to-length ratio, classic golden ratio body. A sculpturally balanced stance.







Wave-patterned Horizontal Grille

Inspired by the cascading ocean waves, seamlessly echoes the headlights, exuding exquisite craftsmanship and premium quality.

شبكة تهوية أمامية أفقية مموجة، التصميم مستوحى من أمواج المحيط المتتالية، و يتناغم بسلاسة مع المصابيح الأمامية، مما يظهر حرفة رائعة وجودة فائقة.



Refined Window Patterns

Ambience in every detail.

تصميم نافذة السيارة الأنيق

أجواء ساحرة تسكن كل التفاصيل وفخامة المظهر



Semi-hidden Door Handles

Aesthetics · Safety · Low wind resistance.

مقابض الأبواب شبه المخفية

الجماليات · السلامة · مقاومة منخفضة للرياح

متعة الراحة المطلقة الداخلي

توفر مقصورة فسيحة ومريحة للغاية، مع تصميم مبتكر لـ Motorsuite مساحتها الواسعة تجمع بين دفاء المنزل وفخامة التصميم الذي يحتضن ضجيج الفرح ولحظات السعادة التي تشاركها العائلة بأكملها. ومع أنماط الأجواء المتعددة التي تتكيف مع تطلعاتكم، تبرز التفاصيل الداخلية الفاخرة لتمنحكم تجربة تفيض بالسكينة، وتجعل من كل رحلة لحظة غامرة بالدفاء والراقي.

Ease of Enjoying Comfort Interior

Embrace homey spacious comfort, crafting a “Motorsuite”, its spacious and comfortable interior embraces all the laughter and little moments of the whole family. Versatile scene modes perfectly adapt to every journey, while the soft and luxurious interior is adorned with heartwarming details, turning every trip into a beautiful moment wrapped in gentle warmth.






Nature-Meets-Technology Family Comfort Cockpit

With a sweeping horizontal wrap around layout, the cabin is luxuriously trimmed in premium soft leather, elevated by meticulous stitching and natural wood grain inlays.

مقصورة قيادة مريحة وجذابة، تدمج بين عناصر الطبيعة والتكنولوجيا بتصميم أفقي محيط واسع، تُزّين المقصورة بمسحة فاخرة من الجلد الناعم عالي الجودة، وفعززة بخياطة دقيقة وتركيبات بالعروق الخشبية الطبيعية.



15.6" Tilting Smart Screen

10° Intelligent swivel | 4 Audio zones | On-demand voice control.

شاشة ذكية قابلة للإمالة

مقاس 15.6 بوصة

10° دوران ذكي | 4 مناطق

صوتية | شريحة سنابدرAGON 8155، تحكم صوتي حسب الطلب.



Snapdragon 8155

Smooth and lag-free operation.

سناناب دراغون 8155

أداء سلس واستجابة فائقة السرعة.



مقاعد بمسار حركة فائق الطول

يمكن تعديل مقعد القيادة كهربائيًا في 8 اتجاهات، ويدعم مسند الظهر القطني 4 اتجاهات للتعديل الكهربائي. تبلغ مسافة الحركة الأمامية والخلفية 280 ملم، ويمكن إمالة مسند الظهر للخلف بزاوية تصل إلى 100 درجة.

Super Long Travel Seats

8-way driver's seat adjust | 4-way electric lumbar support 280mm front/rear travel, 100° backrest recline.



Baby-grade Healthy Fabric

Soft & Reassuring touch | Gentle care for every journey.

أقمشة سيارات صحية للرضع والأطفال

لمسة ناعمة ومطمئنة توفر عناية فائقة في كل رحلة.



Seat Heat, Vent & Massage

10-point massage memory, your exclusive full-range thermo-SPA experience.

وظائف التدفئة والتهوية والتدليك للمقاعد

يوفر لك جهاز التدليك ذو الذاكرة المكونة من 10 نقاط تجربة تجربة «سيا» حرارية متكاملة.



50W Wireless Charging

No more charging anxiety hit the road anytime.

الشحن اللاسلكي بقدرة 50 واط

وداعاً لقلق الشحن؛ استمتع بحرية الانطلاق في أي وقت.



Passenger Seat BOSS Button

Intelligent-controlled passenger seat, On-demand comfort.

زر BOSS الخاص بمقعد الراكب الأمامي

التحكم الذكي في مقاعد الركاب يوفر تجربة راحة مطلقة حسب الرغبة



حاوية التبريد والتدفئة المتنقلة تمنحك انتعاش دائم في كل الفصول.

تحكم دقيق في درجة الحرارة لتقديم أشهى المذاقات؛ فهي كنزك المتنقل الذي يحفظ الأطعمة الطازجة والشهية أينما كنت.

All-Season Thermostatic Mobile Fresh Compartment

Precise temperature control for refined taste, a mobile treasure trove of fresh delicacies.



Oversized Second-Row Space with Beyond-Class Experience
1006mm legroom & 1451mm shoulder room, ample space that wraps the whole family in cozy travel moments.

توفر المقاعد الخلفية الكبيرة تجربة تتجاوز مستوى المركبات في نفس الفئة.
مساحة الساق 1006 ملم، ومساحة الكتفين 1451 ملم، توفر المساحة الواسعة رحلات دافئة ومريحة لجميع أفراد الأسرة.



12-Speaker Surround Stereo
A mobile concert hall, with joyful melodies all the way for the whole family to immerse in.

نظام ستيريو محيطي بـ 12 مكبراً للصوت يتميز نظام الصوت بجودة قاعة موسيقية، مما يتيح للعائلة الاستمتاع بالموسيقى معاً طوال الطريق.



Second&Third-Row Independent Side Air Vents
Full-cabin thermostatic comfort separate side air vents for each row, ensuring premium comfort for every family member and guest.

فتحات تكييف جانبية مستقلة للصفين الثاني والثالث راحة متكاملة داخل المقصورة مع فتحات تكييف جانبية منفصلة لكل صف لضمان أقصى درجات الراحة لكل فرد من العائلة والضيوف.



Rear Seat Table
30KG load | 374*243mm extra-large surface | Study·Work·Entertain.

طاولة المقعد الخلفي سطح كبير بمقاس 374 × 243 مم، يحمل حتى 30 كجم، متعدد الاستخدامات للدراسة والعمل والترفيه.



Crystal Seat Adjust Buttons
Independent front & rear row adjustment, one-click comfort.

أزرار تعديل المقاعد بتصميم كريستالي إمكانية التحكم المستقل للمقاعد الأمامية والخلفية، وراحة فورية بضغط واحدة.



32 Flexible Space Configs
2820mm ultra-long wheelbase | 1708L super storage, effortless travel.

الـ32 خطة مرنة لتكوين المساحات
المسافة بين المحورين 2820 مم، ومساحة التخزين الكبيرة تبلغ 1708 لتر، للسفر بسهولة.



EZE Button
One-click, easy access to 3rd row.


زر الدخول السهل للصف الثالث (EZE)
الوصول السهل إلى المقاعد في الصف الثالث بعملية واحدة.





4 Preset Seat Modes
One-click to switch personalized seat scene presets –ultimate comfort for the whole family, each finding their ideal fit on the road.

أنماط المقاعد الأربعة المسبقة الضبط للسيارة
تبدیل سیناریوهات المقاعد المخصصة مسبقاً بنقرة واحدة، لتوفير راحة فائقة لجميع أفراد الأسرة، وتمكين الجميع من الاستمتاع الكامل بالرحلة.




ركن السيارة
لفترة طويلة
في مكان عام
Parking Sofa



سرير المنزل
Home Bed



صينية السفر
Travel Pallet



سرير السائق
Driver Bed

قيادة مضمونة بالسهولة والثقة

تجربة قيادة آمنة وممتعة؛ قوة مذهلة رهن إشارتك، وتحكم دقيق بإبّي تطلعاتك، مع حماية شاملة تحيط بك من كل جانب. استمتع بتجربة قيادة آمنة وممتعة تجعل كل رحلة مغامرة خالية من الهموم.

Ease of Driving


A safe and enjoyable driving experience. Thrilling power on demand, precise control at will, all-dimensional safety guard. Savor the exhilaration of the open road, with constant reassuring company – every trip is a carefree adventure.






1.5TD+1DHT Super Hybrid Powertrain
255kW max power & 525N·m max torque, 60-100km/h overtaking in just 4.1s.

منظومة دفع هجينة فائقة: محرك 1.5T مع ناقل حركة 1DHT متطور.
أقصى قوة: 255 كيلو واط, أقصى عزم دوران: 525 نيوتن متر, التسارع من 60 إلى 100 كم/ساعة يحتاج فقط 4.2 ثانية.



CATL Hybrid-Exclusive Battery
18.4kWh High-capacity battery, delivering 89km WLTC pure electric range (108km NEDC).
3.3kW V2L external discharge for versatile on-the-go power.


بطارية CATL الحصرية للأنظمة الهجينة
بطارية عالية السعة بقوة 18.4 كيلوواط/ساعة, توفر مدى كهربائي بالكامل يصل إلى 89 كيلومترًا وفق معيار WLTC (108 كيلومترًا وفق معيار NEDC). ميزة تفريغ المركبة للحمل بقوة 3.3 كيلوواط, ومصدر طاقة محمول متعدد الوظائف.



High-Strength Steel Cage Body

A mobile safety fortress With 86% high-strength steel and 21% hot-formed steel, the body can bear 25,000 N·m/deg torsional rigidity.

هيكل السيارة من نوع القفص المصنوع من الفولاذ عالي المقاومة إنه بمثابة قلعة أمنية متحركة، حيث تبلغ نسبة المواد المستخدمة فيها 86% من الفولاذ عالي المقاومة، و21% من الفولاذ المشكل حرارياً، مع قدرة هيكل السيارة على تحمل صلابة دورانية تبلغ 25,000 نيوتن/متر/درجة.



Electronic Child Lock

One-click child lock, worry-free travel with kid.

قفل أطفال إلكتروني قفل الأطفال ذو التشغيل بنقرة واحدة، يضمن رحلة آمنة دون قلق مع الأطفال.



6 Airbags as Standard Across the Range

25L and 1700mm side curtain airbags, wrap-around safety shield, full protection for every seat in the cabin.

جميع موديلات هذه السلسلة تأتي مجهزة بـ 6 وسائد هوائية قياسيًا 25 لتر و 1700 ملم من وسائد الهواء الجانبية الستائرية، وحاجز الأمان المحيط يوفر حماية شاملة لجميع المقاعد داخل السيارة.



Rear Seat Back Steel Protector

With a thickness range of 0.5–3 mm, it effectively prevents penetration injuries.


لوح فولاذي واقى لظهر مقعد السيارة الخلفي يتراوح سمكه من 0.5 إلى 3 مم، ويمكنه منع إصابات الوخز بشكل فعال.



Hot-Formed Dual-Door Ring & 4-Door Anti-Collision Plates

4L+2T chassis reinforced by hot-formed steel, all-round safety upgrades.

حلقات أبواب مزدوجة مشكلة حرارياً وألواح مضادة للتصادم للأبواب الأربعة شاسيه (4L+2T) المدعوم بالفولاذ المعالج حرارياً، لضمان أعلى معايير الأمان الشامل.



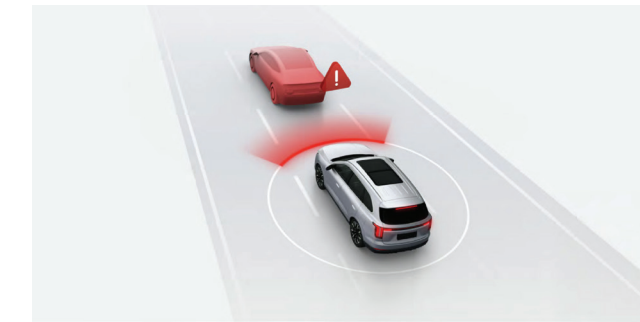
Lane Centering Control (LCC)
It continuously adjusts steering to keep the vehicle precisely centered in the lane, reducing driver fatigue

التحكم المركزي للحارة في السيارة (LCC)
يستمر في تعديل الاتجاه للحفاظ على السيارة بدقة في منتصف المسار، مما يخفف بشكل فعال من التعب أثناء القيادة لمسافات طويلة.



Forward Collision Warning (FCW)
Sensors scan for obstacles ahead, monitor speed and distance to surroundings in real time.

تنبيه الاصطدام الأمامي (FCW)
يقوم المستشعر بمسح العوائق أمامه، ويراقب سرعة المركبة والمسافة بينها وبين الأجسام المحيطة في الوقت الفعلي.



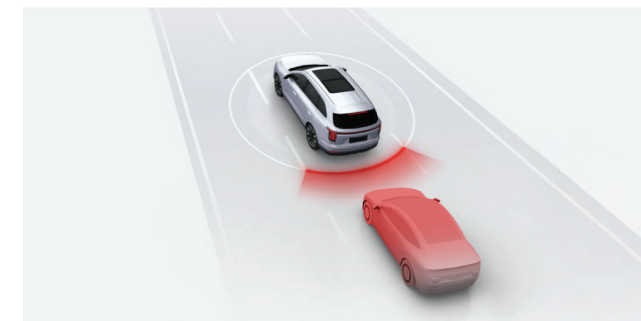
Autonomous Emergency Braking (AEB)
Detects frontal collisions, auto-brakes to avoid or mitigate impact.

نظام الكبح الطارئ التلقائي (AEB)
يمكنه اكتشاف الاصطدام الأمامي والفرملة تلقائياً لتجنب أو تخفيف الاصطدام.



Door Open Warning (DOW)
Monitors approaching vehicles or pedestrians from the rear sides and alerts occupants before opening the door.

تحذير باب السيارة غير مغلق (DOW)
مراقبة المركبات أو المشاة القادمة من الخلف، وإرسال تحذير لركاب السيارة قبل فتح الباب.



Rear Collision Warning (RCW)
Alerts driver of rear-end collision risk from approaching vehicles.

تنبيه الاصطدام الخلفي (RCW)
تنبيه السائق إلى خطر اصطدام المركبات الخلفية.



Blind Spot Detection (BSD)
Monitors vehicle side blind spots continuously and alerts the driver when other vehicles enter.

نظام مراقبة النقاط العمياء (BSD)
المراقبة المستمرة للنقطة العمياء بجانب السيارة، وإصدار إنذار للسائق عندما تدخل مركبات أخرى في النقطة العمياء.

Exterior:

الألوان الخارجية :



Azure Grey
رمادي لازورد



Midnight Black
أسود منتصف الليل



Morning Mist White
ضباب الصباح الابيض



Interstellar Blue
أزرق كوني



Stream Silver
فضي انسيابي



R20
جنوط قياس R20

خيارات العجلات :

Interior:

الألوان الداخلية :



Black

اللون الأسود الفاخر



Camel Brown

البني الجملي الراقي



Wheelbase قاعدة العجلات 2,820
Overall length الطول الإجمالي 4,810



1,705



Overall Width العرض الإجمالي 1,930
Front tread عرض المسار الأمامي 1,610



Rear tread عرض المسار الخلفي 1,615

S08 DM		
ENGINE AND TRANSMISSION	1.5TD-1DHT	مجموعة ناقل الحركة
MODEL	البريميوم Premium	النسخة
BASIC PARAMETER المعايير الأساسية		
L*W*H(mm)	4810*1930*1705	الطول x العرض x الارتفاع (مم)
Wheelbase (mm)	2820	قاعدة العجلات (مم)
Seating capacity	7	عدد المقاعد
Fuel tank capacity (L)	70	سعة خزان الوقود (لتر)
ENGINE المحرك		
Displacement(ml)	1499	السعة (مل)
Maximum net power(kW)	105	الحد الأقصى للطاقة الصافية (كيلووات)
Maximum net power speed (rpm)	5200	الحد الأقصى للعزم الصافي (نيوتن-متر)
Maximum torque(N-m)	215	
Maximum net torque speed (rpm)	2500	سرعة العزم الأقصى (دورة/دقيقة)
Fuel type	Petrol	نوع الوقود
Fuel label	92 or higher-grade gasoline	نوع البنزين الموصى به
MOTOR المحرك الكهربائي		
Total power of motor(kW)	150	إجمالي قدرة المحرك (كيلووات)
Total torque of motor(N-m)	310	إجمالي عزم الدوران (نيوتن متر)
Pure Electricity Range(KM)WLTC	89	مدى السير الكهربائي (WLTC)
Battery Brand	CATL	علامة البطارية
Battery Power(kWh)	18.4	سعة البطارية (كيلووات/ساعة)
Slow charge(h)	2.6h (20%-100%)	الشحن البطيء
Fast charge(h)	0.3h (30%-80%)	الشحن السريع
CHASSIS SYSTEM نظام الهيكل السفلي		
Battery Power(kWh)	ماكفرسون مستقل MacPherson Strut Suspension	نظام التعليق الأمامي
Slow charge(h)	Multi-link Independent Suspension	نظام التعليق الخلفي
Parking brake type	EPB	نوع فرامل الانتظار
Tire size	235/50 R20	مواصفات الإطارات
Tire Repair Fluid/Inflator Pump	●	سائل إصلاح الإطارات و مضخة الهواء

S08 DM		
ENGINE AND TRANSMISSION	1.5TD-1DHT	مجموعة ناقل الحركة
MODEL	البريميوم Premium	النسخة
OPERATION EQUIPMENT تهيئة المساعدة / التحكم		
Front/rear parking radar	●/●	حساسات الركن الأمامي / الخلفي
360° HD view camera	●	كاميرا بانورامية عالية الوضوح 360 درجة
Chassis view camera	●	كاميرا رؤية الشاسيه
CCS (Cruise control system)	—	نظام التحكم في الدوران المستمر CCS
ACC (Adaptive cruise control)	●	الملاحة التكيفية (ACC)
Drive Mode Selection(sport-normal-eco)	●	اختيار وضعية القيادة (رياضي/عادي/اقتصادي)
Electronic shift	●	ناقل الحركة الإلكتروني
Autohold	●	موقف السيارات التلقائي
INERIOR EQUIPMENT التكوين الداخلي		
Steering wheel material	جلد Leather	خامة عجلة القيادة
Steering wheel adjustment	●	ضبط وضع عجلة القيادة
Instrument cluster type	10.25 Inch	أبعاد الجهاز
Wireless charging(50W)	●	شحن لاسلكي (50 واط)
Armrest refrigerator		ثلاجة ذراع السيارة
SEAT EQUIPMENT تكوين المقعد		
Seat trim	جلد Leather	خامة المقاعد
Driver/passenger seat electric adjustment	●/●	ضبط كهربائي لمقعد السائق/الراكب الأمامي
Driver/passenger seat function	●Heating ●Ventilation ●Massage ●تدليك ●تهوية ●تدفئة	وظائف لمقعد السائق/الراكب الأمامي
Seat adjustment(driver)	●أفقي + ظهر + ارتفاع (4 اتجاهات) ●Horizontal Adjustment Backrest Adjustment Height Adjustment(4way)	ضبط مقعد السائق
Driver seat power lumbar support(4-way)	●	دعم قطني كهربائي (4 اتجاهات)
Driver seat memory	●	ذاكرة مقعد السائق
Crystal clear adjust buttons	●	زر BOSS
Passenger seat memory	●	ذاكرة مقعد الراكب
Electric Convenient Access(7 seat)	●	دخول مريح كهربائي (7 مقاعد)
Electric second row seat adjustment(7 seat)	●	ضبط كهربائي للصف الثاني (7 مقاعد)

S08 DM		
ENGINE AND TRANSMISSION	1.5TD-1DHT	مجموعة ناقل الحركة
MODEL	البريميوم Premium	النسخة
MULTI-MEDIA EQUIPMENT أنظمة الوسائط المتعددة		
Central screen size	15.6 Inch	حجم شاشة LCD المركزية
Adjustable central screen	●	شاشة التحكم المركزية الدوارة (شاشة عباد الشمس)
Carplay&Android auto	●	كاربلاي و أندرويد أوتو
Voice control	●	التحكم صوتي
The number of speaker	12	عدد السماعات
Subwoofer	●	مضخم صوت (Subwoofer)
AC نظام التكييف		
Second row AC	●	تكييف الصف الثاني
Parking AC	●	تكييف أثناء التوقف
PM2.5	●	فلتر PM2.5
Anion generator	●	مولد أيونات
AQS	●	نظام جودة الهواء (AQS)
PHEV EQUIPMENT تَحوِيلُ PHEV		
3.3kW power outlet	●	مخرج طاقة 3.3 كيلووات
EV charger	●	شاحن كهربائي

الملاحظة القانونية:
المظهر والمواصفات والألوان المعروضة في قائمة التجهيزات هذه تخضع للمواصفات الفعلية للمنتجات المتاحة للبيع. وتحفظ شركة SOUEAST MOTOR بحق تعديل المواصفات الفنية والتجهيزات والمواد والألوان وغيرها من معلومات المركبة في أي وقت دون إشعار مسبق.

The specific appearance, configuration and color of the models displayed in this configuration list are subject to the actual sales of the real products, and SOUEAST MOTOR reserves the right to modify the product parameters, configuration, materials, colors and other vehicle information at any time without prior notice.